



Фабрика за чоколади, вафли и бонбони

**ИЗВЕШТАЈ ЗА РАБОТЕЊЕТО НА
АД ЕВРОПА СКОПЈЕ
01-12 2016 година**

АД ЕВРОПА Скопје, со целосен назив Акционерско друштво фабрика за чоколади, вафли и бонбони ЕВРОПА - Скопје е основана во Република Македонија и има седиште на ул. 808 бр.8 Скопје - Гази Баба.

Приоритетна дејност на друштвото е производство на кондиторски производи, а од другите дејности се и регистрирани дејности во надворешно-трговскиот промет, која одговара на шифра 0113071.

Акционерската главнина на друштвото ја сочинуваат 255.583 обични акции. Номинална вредност на една акција изнесува 51,13 евра. На 31.12.2016 година структурата на акциите е следна:

- сопствени акции - 25.549
- акции на правни лица - 157.504
- акции на физички лица - 72.061
- неидентификувани акции - 469

Заработувачката по акција за 2016 година изнесува 102,41 денари, а во 2015 година изнесуваше 122,93 денари.

Финансиските извештаи на АД Европа Скопје се изготвени во согласност на Законот за трговски друштва (Сл. весник на РМ бр.28/2004 ... бр.192/2015), според Меѓународните сметководствени стандарди (МСС), Меѓународните стандарди за финансиско известување (МСФИ) објавени и прифатени во Република Македонија и Правилникот за водење на сметководство Сл.весник на РМ 159/2009; 164/2010 и 107/2011.



1. УПРАВУВАЊЕ СО РИЗИК

Ризикот во претпријатието претставува закана во остварувањето на очекуваните резултати и секоја деловна одлука содржи ризик од помал или поголем обем. Успешното менаџирање на ризикот бара соодветни и јасно дефинирани надлежности и одговорности во организацијата, почнувајќи од врвниот менаџмент, па до секој вработен. Менаџментот врши надгледување на ризиците во сите деловни активности на друштвото со цел ризиците што се превземаат да бидат во границите на претпазливост.

1.1. Пазарен ризик

Пазарниот ризик познат уште и како ценовен ризик се јавува како резултат на неповолни движења на пазарните цени и стапки кои се нарекуваат и фактори на пазарен ризик.

- Ризик од промена на цени на стоките: Друштвото е изложено на овој вид на ризик така што се јавува неизвесност за големината на идната заработка доколку дојде до раст на цените на инпутите, како и намалување на цените на готовите производи под притисок на конкуренцијата. Во 2016 година имаше значајно зголемување на цената на шеќерот како и цените на некои други сировини, поради што беше донесена одлука за зголемување на продажните цени за 3%.

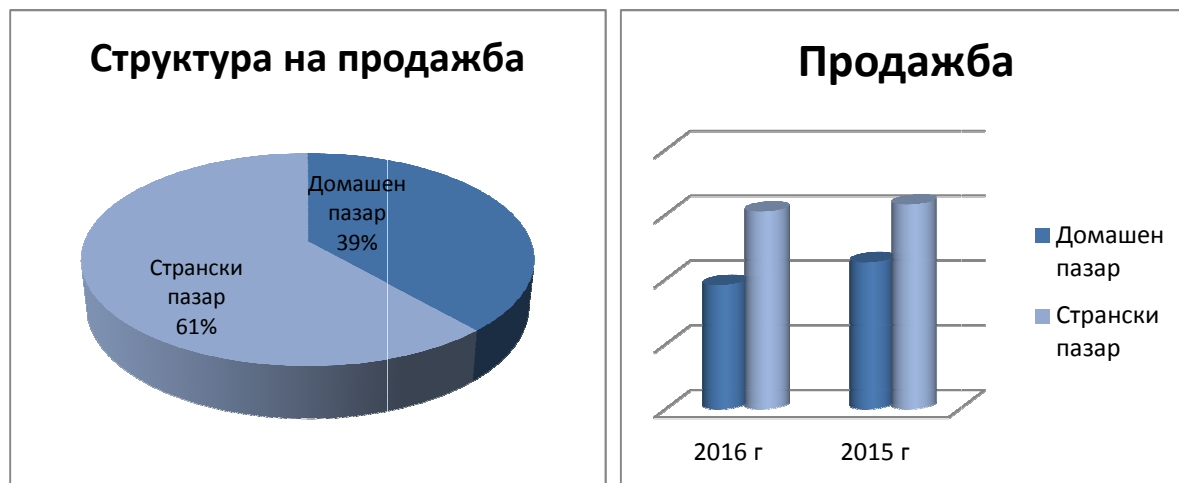
- Девизен ризик: изложеноста на овој вид на ризик произлегува од вклученоста на друштвото во меѓународни трансакции при набавки на стоки и продажба на готовите производи на странските пазари.

1.2. Кредитен ризик

Кредитниот ризик се јавува кога има неисполнување на обврските од страна на должникот или спротивната страна на договорот и друштвото се соочува со кредитен ризик кој е вграден во побарувањата од купувачите. Поради ова друштвото настојува да работи со добри купувачи кои ги исполнуваат своите обврски и најголемиот дел од побарувањата се на фирми со кои друштвото има долгогодишна соработка и се успешни во својата работа. Во оваа насока имаше мерки за намалување на отвореноста спрема одредени фирми со цел намалување на износот на побарувањата и намалување на влијанието на овој вид на ризик.

2. ПРОДАЖБА

Во 2016 година износот на остварените продажби е намален е за 7,7% во однос на 2015 година, а количинската продажба е намалена за 8,6%.



2.1. Домашен пазар

На домашен пазар износот на остварената продажба има пад од 14,6 %, а количински продажбата е намалена за 15,5% во однос на 2015 година.

Продажбата во Р Македонија ја реализираме преку:

- Дистрибутери
- Ланци маркети
- Сопствени продавници
- Магазини и други фирми

На домашен пазар продажбата е намалена кај дистрибутерите, ланците маркети и кај останатите трговски фирми, а зголемување има кај продавниците.

2.2. Странски пазар

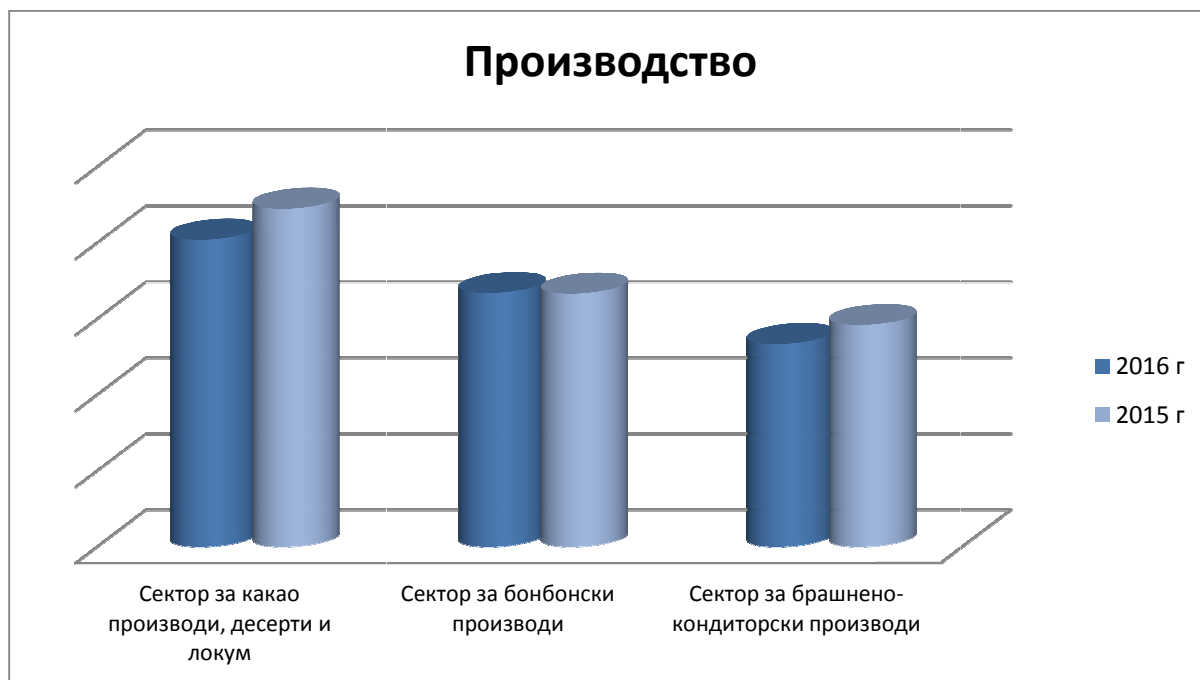
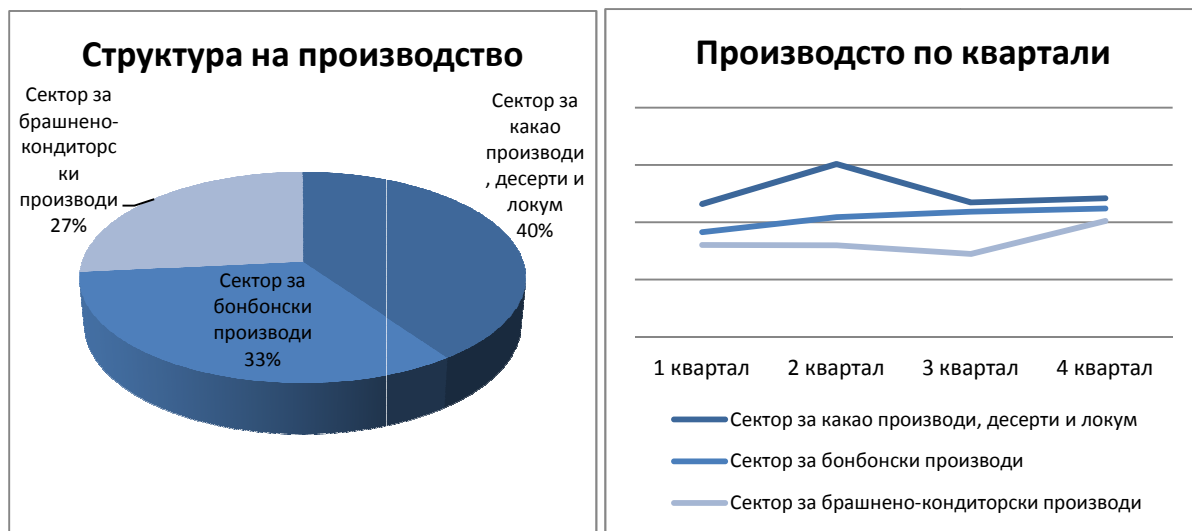
На странски пазар во 2016 година остварените продажби се намалени за 1,3% во однос на 2015 година, а количински продажбата е намалена за 3,6%.

Во 2016 година остваривме извоз во 20 земји. За нас од најголема важност се оние пазари каде што имаме долгогодишна соработка, но се разбира не помалку значајни се и новите пазари кај кои постои потенцијал за продлабочување на соработката и осварување на редовен и стабилен извоз во тие земји.

3.ПРОИЗВОДСТВО

Во 2016 година оствареното вкупно производство е намалено за 5,8%.

Во секторот за какао производи, десерти и локум производството е намалено за 9,2%. Во секторот за бонбонски производи оствареното производство има зголемување од 1,1%, а во секторот за брашно-кондиторски производи има намалување од 8,6% во однос на производството од 2015 година.



4. ОБЈАСНУВАЧКИ БЕЛЕШКИ ЗА ФИНАНСИСКИТЕ ИЗВЕШТАИ

И покрај отежнатите услови на стопанисување (нелојална конкуренција, зголемен увоз на производи на домашен пазар) целта на менџментот на друштвото беше да оствари позитивни финансиски резултати во своето работење.

За период од 01.01. до 31.12.2016 година АД Европа Скопје оствари добивка пред оданочување на износ од 27.004.561 денари.

Пресметаниот данок на добивка во 2016 година изнесува 3.446.112 денари.

Остварената нето добивка по оданочување за 2016 година изнесува 23.558.449 денари која во споредба со истата во 2015 година е намалена за 16,7%.

4.1. Вкупни приходи

Друштвото евидентира приходи од продажба и услуги кои ги врши во моментот на нивно извршување за потребите на своите клиенти. Приходите се евидентираат со принципот на фактичност на настаните, односно во моментот на нивно настанување.

Во 2016 година остварени се вкупни приходи на износ од 725.671.128 денари и се намалени за 4,5% во однос на 2015 година.

| ПРИХОДИ | | | |
|--|--------------------|--------------------|-------------|
| | 2015 г | 2016 г | Раст/Пад |
| | МКД | МКД | % |
| Приходи од поврзани субјекти | 381.697 | 487.900 | 27,8 |
| Приходи од дневен пазар | 37.197.222 | 39.163.268 | 5,3 |
| Приходи од сопствени производи | 306.744.899 | 261.752.261 | -14,7 |
| Приходи од странски пазар | 402.809.919 | 398.553.140 | -1,1 |
| Приходи од туѓа роба на странски пазар | 2.247.395 | 1.364.716 | -39,3 |
| Приходи од туѓа роба, транзит и материјали | 8.484.579 | 6.182.602 | -27,1 |
| Приходи од имот | 109.680 | 27.966 | -74,5 |
| Приходи од наемнини | 770.073 | 923.132 | 19,9 |
| Останати приходи | 3.832.376 | 2.966.530 | -22,6 |
| Приходи од камати | 480.349 | 120 | -100,0 |
| Позитивни курсни разлики | 3.346.411 | 941.131 | -71,9 |
| Приходи од дивиденди | 495 | 2.760.783 | |
| Залихи | -6.450.176 | 10.547.579 | -263,5 |
| Вкупно | 759.954.919 | 725.671.128 | -4,5 |

На домашен пазар остварени се приходи од 308.537.129 денари и се намалени за 12,8%. Нивното учество во вкупните приходи е 42,5%.

На странски пазар остварени се приходи на износ од 399.917.856 денари и се намалени за 1,3%. Нивното учество во вкупните приходи е 55,1%.

Останатите приходи изнесуваат 2.966.530 денари и се намалени за 22,6%.

Финансиските приходи изнесуваат 3.702.034 денари и се намалени за 3,3%.

4.2. Расходи по природа на трошоци

Направените трошоци во 2016 година изнесуваат 698.666.567 денари и во однос на 2015 година се намалени за 3,8%.

| ТРОШОЦИ | | | |
|--|--------------------|--------------------|--------------|
| | 2015 г | 2016 г | Раст/Пад |
| Трошоци за сировини и материјали | МКД | МКД | % |
| Трошоци за сировини | 273.088.353 | 275.623.686 | 0,9 |
| Трошоци за амбалажа | 110.566.911 | 102.441.247 | -7,3 |
| Трошоци за ХТЗ опрема | 394.159 | 324.931 | -17,6 |
| Трошоци за материјали | 3.934.431 | 3.254.148 | -17,3 |
| Канцелариски материјал | 498.741 | 395.342 | -20,7 |
| Потрошена електрична енергија | 10.409.904 | 9.068.528 | -12,9 |
| Природен гас, нафта | 17.901.167 | 13.521.040 | -24,5 |
| Потрошено гориво | 1.802.415 | 1.074.460 | -40,4 |
| Потрошени резервни делови | 7.196.572 | 5.278.183 | -26,7 |
| Отпис на ситен инвентар | 1.845.741 | 1.218.702 | -34,0 |
| Вкупно | 427.638.394 | 412.200.267 | -3,6 |
| Услуги со карактер на материјални трошоци | | | |
| Услуги за превоз и регистрација на возен парк | 3.893.586 | 879.805 | -77,4 |
| Телекомуникациски услуги | 1.007.758 | 922.331 | -8,5 |
| Производствени услуги | 15.960.885 | 13.421.782 | -15,9 |
| Услуги за тековно и инвестиц. одржување | 2.405.625 | 2.529.403 | 5,1 |
| Обезбедување | 1.330.684 | 1.330.550 | 0,0 |
| Информатички услуги | 531.927 | 675.040 | 26,9 |
| Консултантски и интелектуални услуги | 1.439.528 | 81.495 | -94,3 |
| Трошоци за вода, губретарина, отпад | 8.984.991 | 8.614.133 | -4,1 |
| Трошоци за закупнини | 1.615.072 | 1.762.555 | 9,1 |
| Трошоци за реклама и маркетинг | 18.388.101 | 15.987.122 | -13,1 |
| Услуги за складишта и терминал | 755.470 | 632.714 | -16,2 |
| Вкупно | 56.313.627 | 46.836.930 | -16,8 |
| Останати трошоци од работење | | | |
| Трошоци за службени патувања и дневници | 869.980 | 425.299 | -51,1 |
| Здравствени услуги и др. образовни услуги | 1.283.540 | 579.961 | -54,8 |
| Трошоци за УО и др. договорни услуги | 6.928.648 | 9.595.870 | 38,5 |
| Трошоци за спонзорство и донации | 262.714 | 314.274 | 19,6 |
| Трошоци за репрезентација | 1.943.680 | 1.604.896 | -17,4 |
| Трошоци за осигурување | 760.294 | 649.133 | -14,6 |
| Членарини | 465.280 | 512.311 | 10,1 |
| Данок на имот, фирмарина и РДТ | 1.139.279 | 1.622.966 | 42,5 |
| Трошоци за ревизија | 351.666 | 351.662 | 0,0 |
| Административни трошоци и адвокатски услуги | 592.973 | 397.176 | -33,0 |
| Трошоци за списанија | 51.599 | 52.104 | 1,0 |
| Провизии | 1.842.743 | 1.483.262 | -19,5 |
| Останати трошоци од работење | 15.047.759 | 9.926.038 | -34,0 |

| | | | |
|--|--------------------|--------------------|--------------|
| Кусоци | 57.200 | 52.856 | -7,6 |
| Останати вонредни трошоци и од минати години | 496.350 | 2.595.977 | 423,0 |
| Вредносно усогласување на тековни средства | 0 | 3.449.447 | |
| Вкупно | 32.093.705 | 33.613.232 | 4,7 |
| Трошоци за вработени | | | |
| Бруто плата | 144.578.360 | 147.247.028 | 1,8 |
| Надомест за пензија и технолошки вишок | 817.388 | 2.150.777 | 163,1 |
| Регрес за годишен одмор | 3.872.088 | 3.890.307 | 0,5 |
| Останати трошоци за вработени | 65.766 | 1.732.685 | 2534,6 |
| Вкупно | 149.333.602 | 155.020.797 | 3,8 |
| Набавна вредност | | | |
| Набавна вредност на трговска стока | 8.684.986 | 6.073.576 | -30,1 |
| Набавна вредност на продадени материјали | 1.454.304 | 700.561 | -51,8 |
| Вкупно | 10.139.290 | 6.774.137 | -33,2 |
| Амортизација | | | |
| Амортизација - производство | 26.423.727 | 26.403.045 | -0,1 |
| Амортизација - администрација | 9.981.912 | 10.379.480 | 4,0 |
| Вкупно | 36.405.639 | 36.782.525 | 1,0 |
| Финансиски трошоци | | | |
| Трошоци за камати | 10.126.847 | 5.617.545 | -44,5 |
| Трошоци за курсни разлики | 4.497.087 | 1.821.134 | -59,5 |
| Вкупно | 14.623.934 | 7.438.679 | -49,1 |
| Вкупно трошоци | 726.548.191 | 698.666.567 | -3,8 |

Во структурата на вкупните расходи најголемо учество од 59% имаат сировините и другите потрошени материјали кои се на износ од 412.200.267 денари.

Трошоците за сировини изнесуваат 275.623.686 денари и се зголемени за 0,9%. Причина за ова зголемување е порастот на цената на некои поважни сировини кои имаат најголемо учество во вкупните сировини како шеќерот чија просечна цена од 24,9 денари во 2015 година е зголемена на 31,1 денари во 2016 година или за 25%, кај какао масата просечната цена е зголемена од 244,1 на 249,8 денари односно за 2,3%, а кај какао путерот просечната цена од 369,3 денари во 2015 година е зголемена на 446,8 денари или за 21%.

Трошоците за вработени учествуваат со 22,1%, трошоците за услуги имаат учество од 6,7%, а останатите трошоци учествуваат со 4,8% во вкупните трошоци.

Трошоците за финансирање кои ги опфаќаат трошоците по основ на кредити, немаат значително учество во вкупните трошоци.

5. ИЗВЕШТАЈ ЗА ПРОМЕНА НА КАПИТАЛ

| ИЗВЕШТАЈ ЗА ПРОМЕНА НА КАПИТАЛ | | | | |
|--|------------------------------|---------------------|---------------------|--------------------|
| | Капитал на акционерите (МКД) | | | |
| | Акционерски капитал | Резерви | Акумулирана добивка | Вкупно капитал |
| Состојба на 1 јануари во претходната година | 900.163.069 | -297.595.437 | 96.146.643 | 698.714.275 |
| Добивка за финансиската година | | | 28.277.987 | 28.277.987 |
| Распределба на добивката во корист на резервите | | 1.413.899 | -1.413.899 | 0 |
| Исплатени дивиденди | | | -11.501.700 | -11.501.700 |
| Процена на материјални средства | 178.005.563 | -178.005.563 | | 0 |
| Состојба на 31 декември во претходната година | 1.078.168.632 | -474.187.101 | 111.509.031 | 715.490.562 |
| Добивка за финансиската година | | | 23.558.449 | 23.558.449 |
| Распределба на добивката во корист на резервите | | 1.177.922 | -1.177.922 | 0 |
| Исплатени дивиденди | | | -34.505.100 | -34.505.100 |
| Распределба на добивката за награди и користи на вработените | | | -6.666.667 | -6.666.667 |
| Состојба на 31 декември во тековната година | 1.078.168.632 | -473.009.179 | 92.717.791 | 697.877.244 |

6. ИНВЕСТИЦИИ

Во 2016 година направени се инвестиции на износ од 4.199.435 денари и во споредба со 2015 година намалени се за 75,8%.

| ИНВЕСТИЦИИ | | | |
|----------------------|-------------------|------------------|--------------|
| | 2015 г | 2016 г | Раст/Пад |
| | МКД | МКД | % |
| Градежни објекти | 891.211 | 236.719 | -73,4 |
| Опрема | 14.433.738 | 2.063.931 | -85,7 |
| Транспортни средства | 21.225 | 1.437.682 | 6673,5 |
| Сметачки машини | 100.725 | 434.696 | 331,6 |
| Друга опрема | 1.887.207 | 26.407 | -98,6 |
| Вкупно | 17.334.106 | 4.199.435 | -75,8 |

7. ДИВИДЕНДА

Друштвото не ја евидентира обврската за дивиденда се додека истата не се ратификува на Годишното собрание на акционери. На 26.05.2016 година Годишното собрание на акционери одобри пресметка и исплата на бруто дивиденда за 2015 година на износ од 34.505.100 денари. Собранието на акционери на истата седница на 26.05.2016 одобри награда за органите на управување на износ од 6.666.667 денари која беше исплатена од добивката остварена во 2015 година.

8. ПОБАРУВАЊА И ПАРИЧНИ СРЕДСТВА

Побарувањата од купувачите изнесуваат 184.546.445 денари и се намалени за 19% во однос на 2015 година. Намалување има и кај побарувањата од купувачите од домашен пазар и купувачите од странски пазар.

Паричните средства изнесуваат 20.342.777 денари и се поголеми за 34%.

| ПОБАРУВАЊА И ПАРИЧНИ СРЕДСТВА | | | |
|-------------------------------|--------------------|--------------------|--------------|
| | 2015 г | 2016 г | Раст/пад |
| | МКД | МКД | % |
| Купувачи во земјата | 128.733.653 | 98.215.806 | -23,7 |
| Купувачи од поврзани субјекти | 326.245 | 163.013 | -50,0 |
| Купувачи во странство | 99.493.115 | 86.109.476 | -13,5 |
| Побарувања за дадени аванси | 58.150 | 58.150 | 0,0 |
| Вкупно | 228.611.163 | 184.546.445 | -19 |
| ДДВ за поврат | 10.895.070 | 8.633.817 | -20,8 |
| Вкупно | 10.895.070 | 8.633.817 | -20,8 |
| Побарувања од вработени | 1.214.342 | 262.780 | -78,4 |
| Останати побарувања | 2.005.559 | 927.579 | -53,7 |
| Побарувања од камати | 1.279.837 | 633.002 | -50,5 |
| Вкупно | 4.499.738 | 1.823.361 | -59,5 |
| Жиро сметка денарска | 3.655.452 | 7.118.096 | 94,7 |
| Жиро сметка девизна | 11.426.222 | 13.112.832 | 14,8 |
| Благајна денарска | 21.552 | 21.953 | 1,9 |
| Благајна девизна | 80.440 | 82.290 | 2,3 |
| Кртица | 0 | 7.606 | |
| Вкупно | 15.183.666 | 20.342.777 | 34,0 |
| ВКУПНО | 259.189.637 | 215.346.400 | -16,9 |

9. ОБВРСКИ

| ОБВРСКИ | | | |
|-----------------------------------|--------------------|--------------------|--------------|
| | 2015 г | 2016 г | Раст/пад |
| | МКД | МКД | % |
| Добавувачи поврзани субјекти | 45.612.759 | 78.164.351 | 71,4 |
| Добавувачи од земјата | 57.085.056 | 14.735.383 | -74,2 |
| Добавувачи од странство | 16.741.177 | 22.369.633 | 33,6 |
| Обврски за данок од добивка | 1.929.227 | 0 | |
| Даноци и придонеси | 2.420.692 | 3.805.071 | 57,2 |
| Персонал. данок, дивиденди | 53.557 | 23.951 | -55,3 |
| Бруто плати | 4.525.937 | 7.399.347 | 63,5 |
| Обврски спрема вработени | 2.255.795 | 870.819 | -61,4 |
| Неисплатенуи дивиденди | 1.361.837 | 1.490.069 | 9,4 |
| Примени аванси | 47.293 | 83.539 | 76,6 |
| Придонеси | 98.079 | 140.949 | 43,7 |
| Обврски УО и НО | 0 | 1.324.260 | |
| Обврски персонален УО и НО и др | 0 | 183.169 | |
| Вкупно краткорочни обврски | 132.131.409 | 130.590.541 | -1,2 |
| Шпаркасе банка | 15.000.000 | 0 | |
| Халк банка | 30.000.000 | 30.000.000 | 0,0 |
| Вкупно краткорочни кредити | 45.000.000 | 30.000.000 | -33,3 |
| ЕИБ Комерцијална банка | 16.380.218 | 8.050.072 | -50,9 |
| Охридска банка | 15.996.430 | 882.913 | -94,5 |
| Шпаркасе банка | 20.366.346 | 6.947.532 | -65,9 |
| Комерцијална банка АД Скопје | 27.404.555 | 4.989.299 | -81,8 |
| Халк банка | 0 | 28.854.823 | |
| Вкупно долгорочни кредити | 80.147.549 | 49.724.639 | -38,0 |
| ВКУПНО | 257.278.958 | 210.315.180 | -18,3 |

Обврските кон добавувачите изнесуваат 115.269.367 денари и се намалени за 3,5% во однос на 2015 година кога изнесуваа 119.438.992 денари.

Како што се гледа од прикажаните податоци обртните средства ги надминуваат краткорочните обврски што значи дека фирмата има добра ликвидност и може навремено да ги подмирува своите обврски.

10. ВЛОЖУВАЊА

| ВЛОЖУВАЊА | | |
|---------------------------------------|--------------------|--------------------|
| | 2015 г | 2016 г |
| | МКД | МКД |
| Европак 2012 ДООЕЛ Скопје | 350.000 | 350.000 |
| Вкупно вложување во подружници | 350.000 | 350.000 |
| АД Жито Лукс | 43.560 | 43.560 |
| Македо Европа Ниш | 310.511 | 310.511 |
| Алфа ДОО | 28.612.300 | 28.612.300 |
| Фершпед АД Скопје | 169.100.880 | 169.100.880 |
| ГТЦ | 879.550 | 879.550 |
| Вкупно долгорочни вложувања | 198.946.801 | 198.946.801 |
| Стопанска Банла АД Скопје | 1.802.560 | 1.802.560 |
| ЦКБ АД Скопје | 58.425 | 58.425 |
| Комерцијална банка АД Скопје | 15.662.500 | 15.662.500 |
| Вкупно вложување во банки | 17.523.485 | 17.523.485 |
| ВКУПНО вложувања | 216.820.286 | 216.820.286 |

11. КОРПОРАТИВНО УПРАВУВАЊЕ

АД ЕВРОПА Скопје, како друштво кое котира на македонската берза АД Скопје го усогласи своето работење со донесениот Кодекс за корпоративно работење и во 2016 година продолжи да се придржува кон проишаните принципи на корпоративно управување.

Во текот на 2016 година, друштвото одржа редовно Собрание на акционери во месец мај, при што беше испочитуван принципот за остварување на правата и интересите на акционерите. Акционерите своите права во друштвото ги остваруваат на Собранието на друштвото и имаат еднаков третман согласно правата кои произлегуваат од класата и родот на нивните акции. Друштвото ги штити правата и интересите на акционерите на тој начин што овозможува остварување на нивните права да предлагаат точки на дневен ред, поставуваат прашање во врска со точките на дневниот ред, да се вклучуваат во дискусијата, да даваат забелешки на текот на седницата на Собранието и да бараат истите да бидат внесени во Записникот од Собранието.

Друштвото при свикување на седницата на редовното годишно Собрание на акционери во мај 2016 година, во целост ја испочитува пропишаната постапка за свикување на Собранието, достапноста на информациите, постапката за пријавување/учество, како и начинот на водењето на Собранието.

Постапувајќи по Правилата за котација на македонска берза на хартии од вредност АД СКОПЈЕ, а се со цел остварување на принципот на транспарентност, друштвото секогаш навремено и точно информираше и доставуваше на интернет

страницата на македонската берза, ценоцно чувствителни информации, финансиски извештаи и информации поврзани со измени во органи на управување.

Согласно Кодексот за деловна етика, друштвото воспостави збир од професионални стандарди и корпоративни вредности кои се применуваат подеднакво кон клиентите и деловните партнери. Во тој контекст, АД ЕВРОПА Скопје остана доследна во уверувањето дека освен секоја деловна трансакција, од посебна важност е и негувањето на долгорочните партнерски односи со добавувачите и соработниците, базирани на меѓусебна доверба и почитување. Флексибилноста на посебните барања и услови на нашите добавувачи и деловните партнери се наша конкурентска предност, а ставот дека купувачот е партнер на долги стази е наша секојдневна филозофија.

Во врска со почитување на принципот на редовна и ефикасна контрола и ревизија на работењето на друштвото, сакаме да истакнеме дека од страна на Собранието на друштвото секоја година се избира друштво за ревизија од редот на независните професионални ревизорски институции кое врши ревизија на финансиските извештаи.

Оттаму, согласно ЗТД, Надзорниот одбор на друштвото ја испитува објективноста на финансиските извештаи и утврдува дека објективно ја претставуваат финансиската состојба, во сите материјални значајни аспекти. Тоа се гледа и во извештајот на ревизорите, каде е наведено дека сите финансиски извештаи ја презентираат објективно од сите материјални аспекти финасиската состојба на АД ЕВРОПА Скопје заклучно со 31 декември 2016 година како и неговата финасиска успешност и неговите парични текови за годината што измина, во согласност со Меѓународните стандарди за финасиско известување што се прифатени и објавени во Република Македонија.

Како аргумент плус кон почитувањето на принципот на контрола и ревизија на работењето на друштвото е и организираната независна организациона единица за внатрешна ревизија, чии вработени извршуваат исклучиво работи од доменот на внатрешната ревизија и секогаш навремено доставуваат до Управниот и Надзорниот одбор исцрпни извештаи за спроведената ревизија.

Друштвото има јасно поставена организациона структура, со прецизно дефинирани права и одговорности на органите на надзор и управување и на другите органи на друштвото, со тоа што го потврдуваат принципот на поделба на надлежности.

Извршувањето на своите секојдневни активности, друштвото ги врши во согласност со законската регулативи и подакноски акти кои се применуваат подеднакво за сите членови на органите на надзор и управување, лицата со посебни права и одговорности и за останатите вработени во друштвото.

На членовите на УО во друштвото во две илјади и шеснаесетта година во нето износ им се исплатени три милиони триста и десет, шестотини и педесет денари, а по одлуката, за две илјади и шеснаесетта година треба да им се исплатат во нето износ

вкупно три милиони деветстотини седумдесет и два, седумстотини и осумдесет денари.

На членовите на НО во друштвото во две илјади и шеснаесетта година во нето износ им се исплатени три милиони триста и десет, шестотини и педесет денари, а по одлуката, за две илјади и шеснаесетта година треба да им се исплатат во нето износ вкупно три милиони деветстотини седумдесет и два, седумстотини и осумдесет денари.

Генерален директор
Сава Димитрова

